

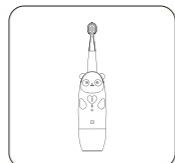
GIO-451BLACK

FR

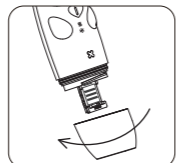
InnoGIO

ÉTAPES D'UTILISATION

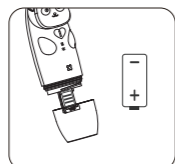
PREMIÈRE UTILISATION



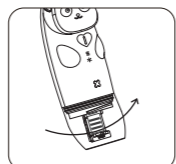
1. Sortez la brosse à dents.



2. Tournez le couvercle inférieur dans le sens inverse des aiguilles d'une montre et ouvrez-le.

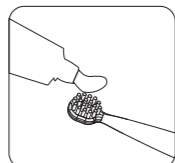


3. Retirez la pile et le film de protection, et remplacez la pile (Positif vers le bas).



4. Remettez le couvercle inférieur en place et vissez-le dans le sens des aiguilles d'une montre."

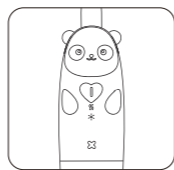
UTILISATION



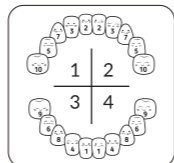
1. Pressez le dentifrice sur la brosse.



2. Mettez la brosse à dents dans votre bouche.



3. Pour sélectionner une vitesse appropriée, appuyez doucement sur l'interrupteur. Le minuteur décompte les 2 minutes de brossage. Il y a également un rappel pour changer la zone de brossage toutes les 30 secondes. Maintenez la pression pendant 3s pour l'éteindre.



4. Brossez-vous conformément aux recommandations des dentistes: chaque zone dentaire doit être brossée pendant 30s pour des dents plus propres.



5. Rincez-vous la bouche à l'eau et nettoyez la brosse à dents à l'eau après vous être brossé les dents."

INFORMATIONS SUR LE PRODUIT

Nom: Brosse à dents électrique InnoGIO GIOpanda à sept couleurs
 Modèle: GIO-451BLACK
 Alimentation électrique: 1x pile AAA (pas de pile incluse)
 Taille du produit: 160,5 x 35 x 40mm
 Tension nominale: 1,5 V
 Puissance nominale: 0,51 W
 Courant nominal: 0,34 A
 Niveau d'étanchéité: IPX7

FONCTIONS

QUATRE VITESSES

- Premier mode sept couleurs: allumez l'appareil et il affichera différentes couleurs: rouge, orange, jaune, vert, bleu, indigo et violet, l'intervalle de changement de couleur est de 0,5s sans vibration, la durée totale du brossage est de 1 minute. Cette vitesse est recommandée pour les enfants qui ne supportent pas les vibrations.
- Deuxième mode brossage doux: la lumière reste inchangée pendant 2 minutes. Cette vitesse est recommandée pour les enfants âgés de 2 à 5 ans.
- Troisième mode brossage standard: la lumière passe à la couleur suivante après la deuxième vitesse, la durée totale du brossage est de 2 minutes. Cette vitesse est recommandée pour les enfants âgés de 5 à 8 ans.
- Quatrième mode brossage fort: la lumière passe à la couleur suivante après la troisième vitesse, la durée totale du brossage est de 2 minutes. Cette vitesse est recommandée pour les enfants âgés de 8 à 12 ans.

CHRONOMÉTRAGE DE 2 MINUTES

Pour les deuxième, troisième et quatrième modes, après 30s, 60s et 90s, les lumières clignotent respectivement une fois, deux et trois fois, et le moteur s'arrête respectivement une fois, deux fois et trois fois. Le temps de clignotement et d'arrêt est de 0,5s pour rappeler à l'utilisateur de changer de zone de brossage. Après 120s, le voyant clignote deux fois, puis il s'éteint.

FONCTION MÉMOIRE

L'appareil peut entrer en mode mémoire à chaque vitesse. Appuyez sur la touche et maintenez-la enfoncée pour éteindre ou fermer automatiquement l'appareil. La prochaine fois que vous allumerez l'appareil, il entrera automatiquement dans le dernier mode utilisé.

CARACTÉRISTIQUES



Brosse DuPont

La brosse est fabriquée en matériau DuPont, avec une extrémité arrondie, qui est solide et résistante à l'usure. Elle protège les gencives des enfants tout en nettoyant efficacement les dents.



Lumières colorées

La brosse à dents a un design d'animal mignon avec un éclairage coloré - les enfants vont l'adorer, tout en apprenant la bonne habitude du brossage des dents.



Conception du manchon en silicone

Le design unique et créatif du silicone est tridimensionnel, offrant une sensation plus confortable et plus douce. Les enfants adoreront la sensation de brossage des dents.



Étanchéité IPX7

Le degré d'étanchéité de l'appareil est IPX7, ce qui signifie que la brosse à dents peut être entièrement lavée, et même utilisée pendant le bain.

CONTENU DE L'EMBALLAGE

- Brosse à dents
- Tête de brosse remplaçable 2 pcs
- Instructions

ATTENTION

1. L'intervalle de température normale de fonctionnement est compris entre 0°C et 50°C.
2. Si l'appareil n'est pas utilisé pendant une longue période, veuillez retirer la batterie, et stocker la brosse à dents dans la boîte, dans un endroit frais.
3. Laissez la tête de la brosse à dents sécher après le brossage des dents.
4. Lorsque le produit est utilisé, il atteint sa puissance de sortie maximale. Le produit ne doit pas fonctionner en continu pendant une longue période. En général, la durée d'utilisation ne doit pas dépasser 10 minutes.
5. Ne marchez ou ne courez jamais lorsque vous utilisez la brosse à dents.
6. Veillez à ce que les enfants soient toujours surveillés par un adulte lorsqu'ils se brossent les dents.



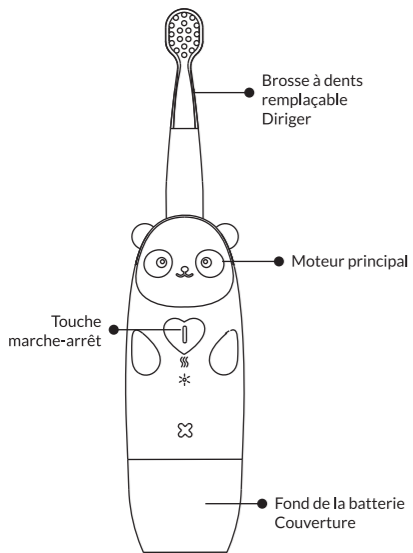
FDA RoHS FC

InnoGIO

Produit en Chine pour INNOGIO sp. z o.o.
 rue Ostródzka 74H, 03-289 Varsovie, Pologne
 www.innogio.fr

Date d'émission: 11/2023

f @innogio.official i @innogio_com



GIOpanda

BROSSE À DENTS ÉLECTRIQUE
 POUR ENFANTS AVEC SEPT COULEURS